

Руководство пользователя сайта «Сантрек»

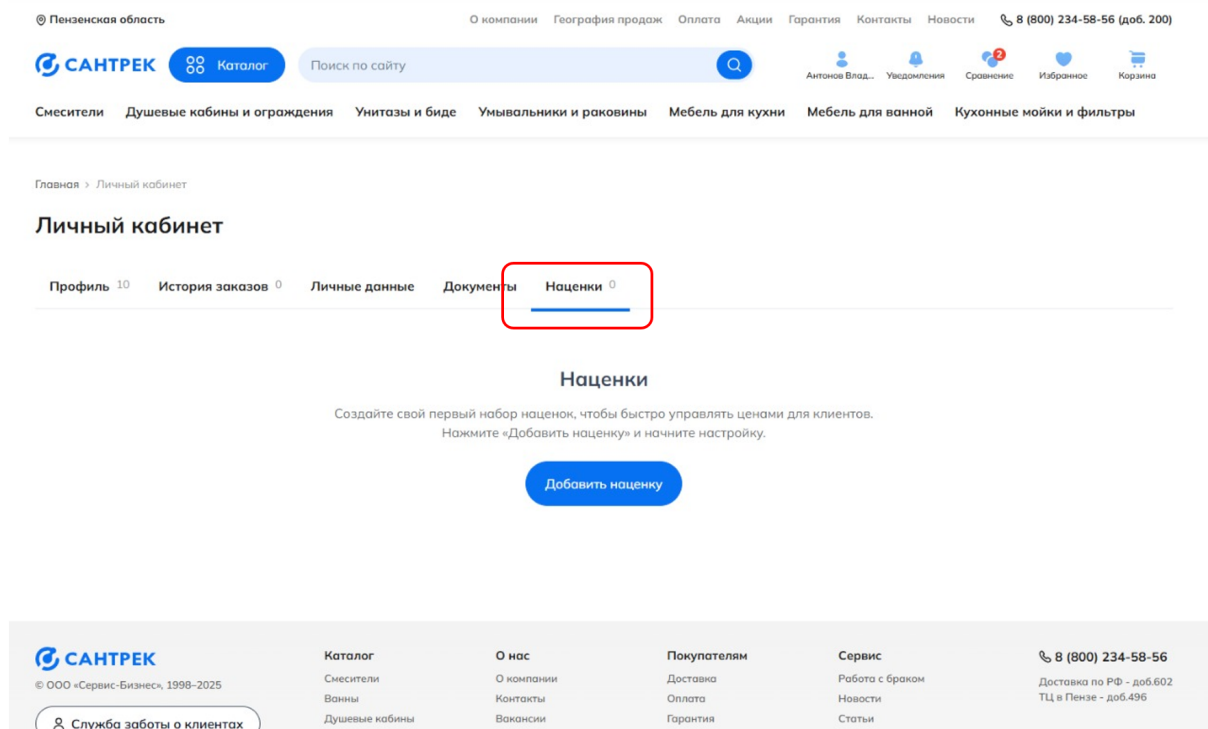
ЛИЧНАЯ НАЦЕНКА КЛИЕНТА

Личный кабинет пользователя может быть использован для продажи товаров с наценкой контрагента.

Воспользоваться этой возможностью можно двумя способами.

Способ 1.

Зарегистрируйтесь на сайте «Сантрек» (как физическое лицо), добавьте контрагента, из профиля которого будете продавать товары со своей наценкой, войдите в личный кабинет этого контрагента, в котором есть вкладка «Наценки».



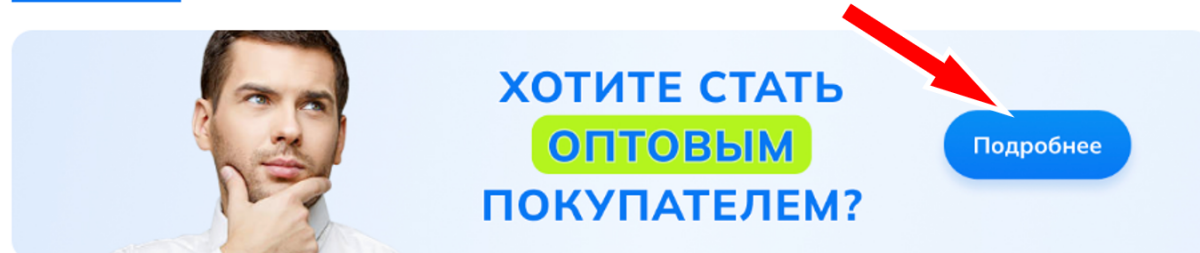
Способ 2.

Зарегистрируйтесь на сайте «Сантрек» (как физическое лицо) и получите статус «Оптовик» по программе «Лёгкий старт с Сантрек»: в личном кабинете, в разделе «Профиль», на баннере «Хотите стать оптовым покупателем?» наведите курсор на кнопку «Подробнее» и кликните левой кнопкой мышки.

Главная > Личный кабинет

Личный кабинет

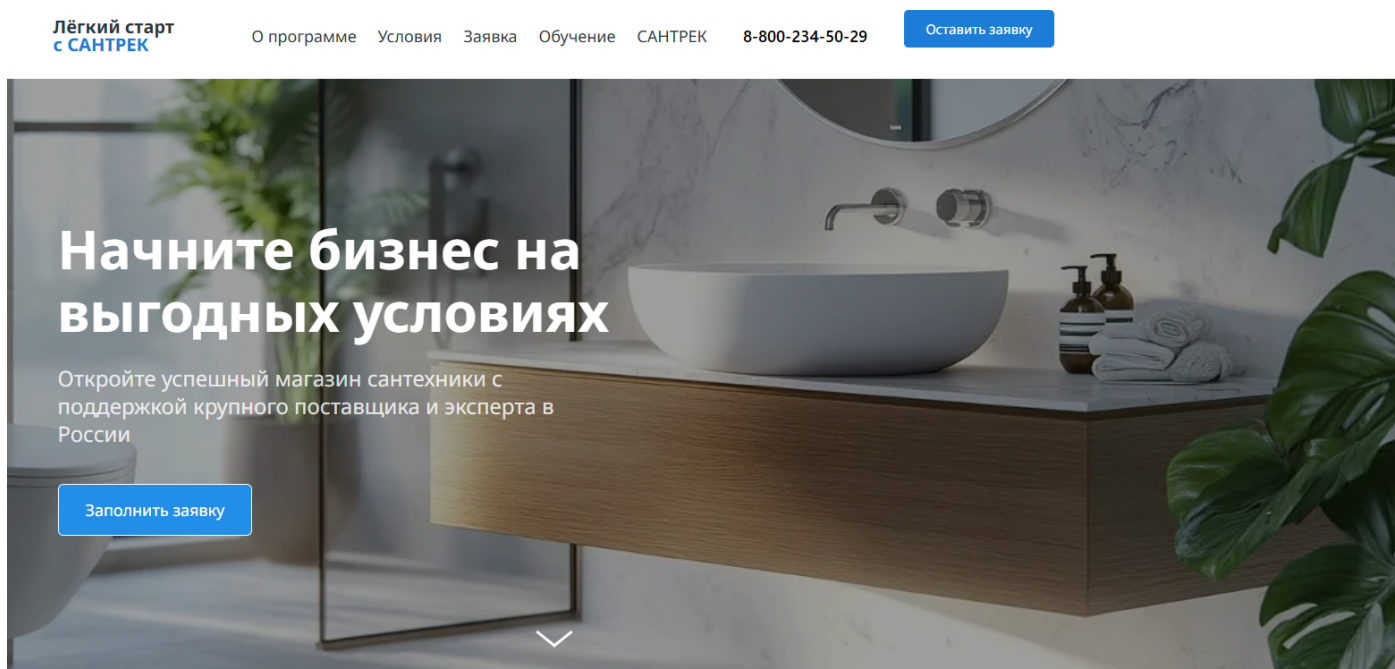
Профиль 2 История заказов 0 Личные данные



Физическое лицо

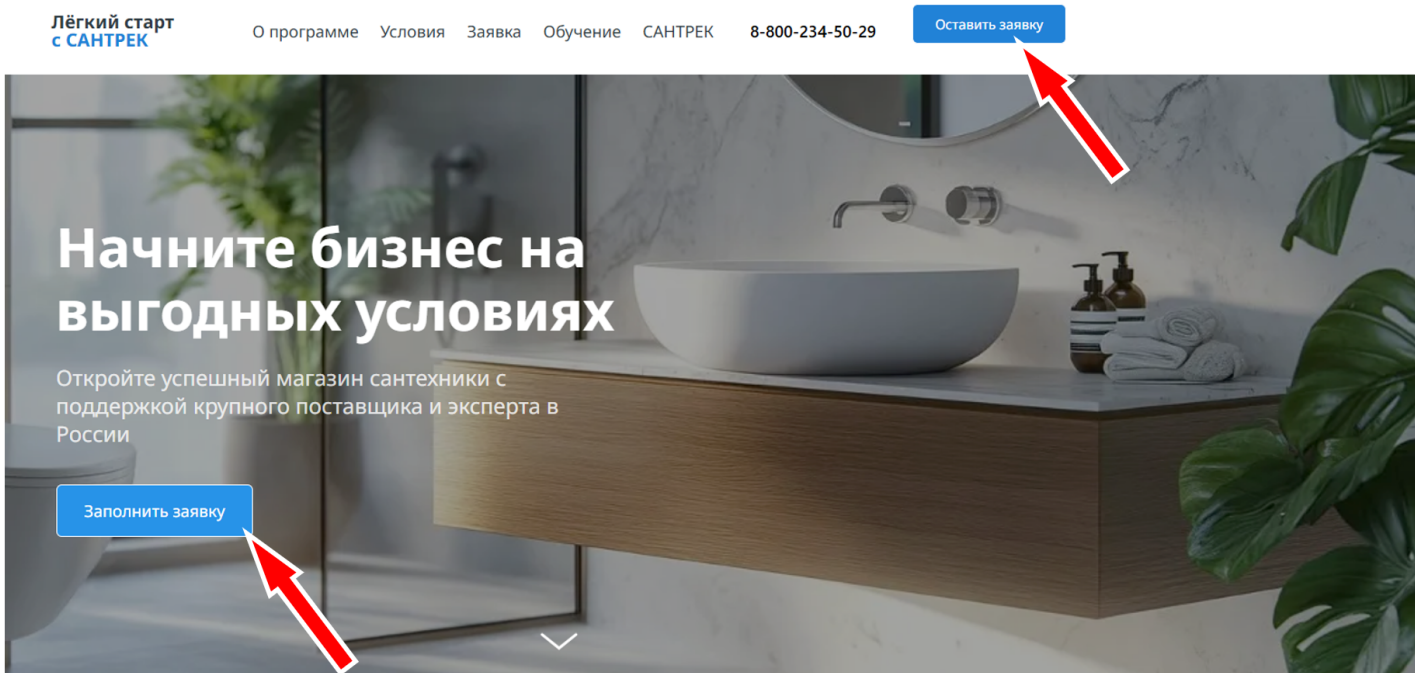
ЛИЧНАЯ НАЦЕНКА КЛИЕНТА

Откроется страница «Лёгкий старт с Сантрек».



О программе

Пролистывая вниз, Вы узнаете подробнее о программе и условиях участия и там же сможете заполнить **форму обратной связи** (см. ниже), или сразу открыть окно заполнения заявки - для этого наведите курсор и кликните левой кнопкой мышки на одну из кнопок, отмеченных на рисунке ниже красными стрелками.



О программе

ЛИЧНАЯ НАЦЕНКА КЛИЕНТА

Откроется **форма обратной связи**, в которой строки с красной звёздочкой * обязательны для заполнения.

Форма обратной связи

Получите бесплатную консультацию и полезные рекомендации по Вашему вопросу от лучших экспертов

ФИО *

Контактный телефон *

Ваш населенный пункт *

E-mail *

Выбор бизнеса *

Нажимая кнопку «Отправить», я даю свое согласие на обработку моих персональных данных, в соответствии с Федеральным законом от 27.07.2006 года №152-ФЗ «О персональных данных», на условиях и для целей, определенных в Согласии на обработку персональных данн *

Отправить

защита от спама reCAPTCHA
Конфиденциальность - Условия
использования



В сроке «Выбор бизнеса» наведите курсор на серую галочку и кликните левой кнопкой мышки,

Форма обратной связи

Получите бесплатную консультацию и полезные рекомендации по Вашему вопросу от лучших экспертов

ФИО *

Куренчанина Лариса Геннадьевна

Контактный телефон *

+7 (908) 531-00-76

Ваш населенный пункт *

Пенза

E-mail *

trener-osk@rambler.ru

Выбор бизнеса *

Есть действующий бизнес в сфере сантехники

Планируете открыть магазин по продаже сантехники

Отправить

защита от спама reCAPTCHA
Конфиденциальность - Условия
использования



откроется список, из которого нужно выбрать один из вариантов:

- «Есть действующий бизнес в сфере сантехники»

или

- «Планируете открыть магазин по продаже сантехники».

ЛИЧНАЯ НАЦЕНКА КЛИЕНТА

Если Вы ошибочно выбрали вариант, наведите курсор на крестик и нажмите левую кнопку мышки.

Форма обратной связи

Получите бесплатную консультацию и полезные рекомендации по Вашему вопросу от лучших экспертов

ФИО *
Куренчанина Лариса Геннадьевна

Контактный телефон *
+7 (908) 531-00-76

Ваш населенный пункт *
Пенза

E-mail *
trener-osk@rambler.ru

Выбор бизнеса *
Планируете открыть магазин по продаже сантехники

Нажимая кнопку «Отправить», я даю свое согласие на обработку моих персональных данных, в соответствии с Федеральным законом от 27.07.2006 года №152-ФЗ «О персональных данных», на условиях и для целей, определенных в Согласии на обработку персональных данн *

Отправить

защита от спама reCAPTCHA
Конфиденциальность - Условия
использования



Ошибочный вариант удалится, строка окрасится в розовый цвет, появится подсказка по её заполнению.

Форма обратной связи

Получите бесплатную консультацию и полезные рекомендации по Вашему вопросу от лучших экспертов

ФИО *
Куренчанина Лариса Геннадьевна

Контактный телефон *
+7 (908) 531-00-76

Ваш населенный пункт *
Пенза

E-mail *
trener-osk@rambler.ru

Выбор бизнеса *
Планируете открыть магазин по продаже сантехники

⚠ Поле обязательно для заполнения

Нажимая кнопку «Отправить», я даю свое согласие на обработку моих персональных данных, в соответствии с Федеральным законом от 27.07.2006 года №152-ФЗ «О персональных данных», на условиях и для целей, определенных в Согласии на обработку персональных данн *

Отправить

защита от спама reCAPTCHA
Конфиденциальность - Условия
использования



ЛИЧНАЯ НАЦЕНКА КЛИЕНТА

Обязательно поставьте галочку согласия на обработку персональных данных

Форма обратной связи

Получите бесплатную консультацию и полезные рекомендации по Вашему вопросу от лучших экспертов

ФИО *

Куренчанина Лариса Геннадьевна

Контактный телефон *

+7 (908) 531-00-76

Ваш населенный пункт *

Пенза

E-mail *

trener-osk@rambler.ru

Выбор бизнеса *

Планируете открыть магазин по продаже сантехники



Нажимая кнопку «Отправить», я даю свое согласие на обработку моих персональных данных, в соответствии с Федеральным законом от 27.07.2006 года №152-ФЗ «О персональных данных», на условиях и для целей, определенных в Согласии на обработку персональных данн *

Отправить

защита от спама reCAPTCHA
Конфиденциальность - Условия
использования



и нажмите кнопку «Отправить».

ЛИЧНАЯ НАЦЕНКА КЛИЕНТА

Управление личной наценкой клиента.

Наведите курсор на вкладку «Наценка», кликните левой кнопкой мышки,

Главная > Личный кабинет

Личный кабинет

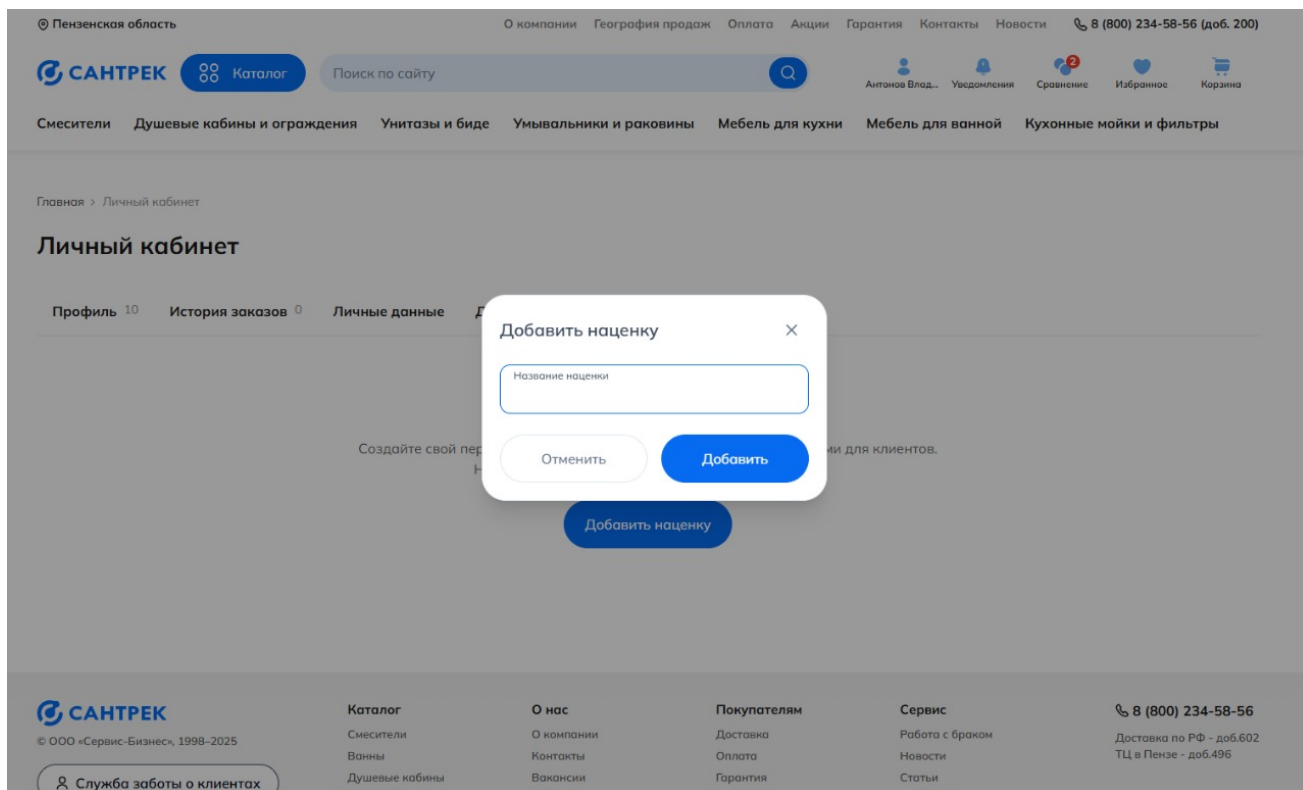
Профиль 10 История заказов 0 Личные данные Документы **Наценки 0**

Наценки

Создайте свой первый набор наценок, чтобы бы... управлять ценами для клиентов.
Нажмите «Добавить наценку» и... ите настройку.

Добавить наценку

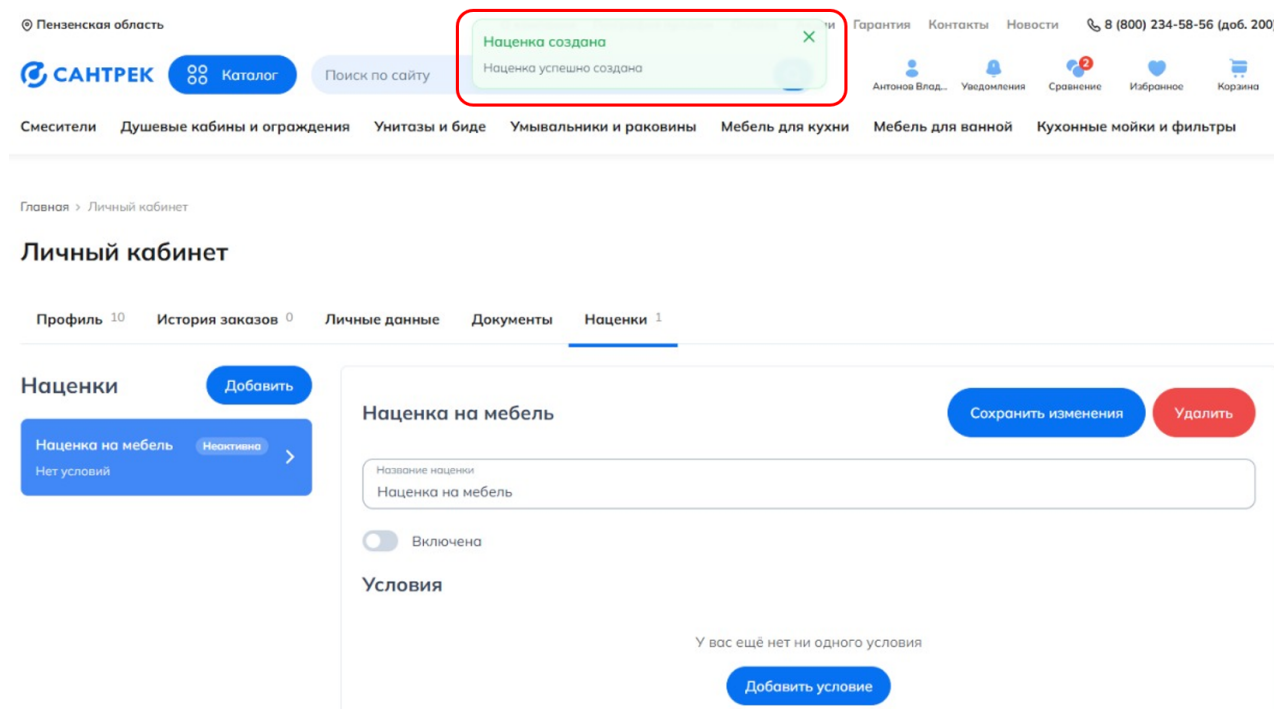
откроется окно «Добавить наценку»,



в строку «Название наценки» внесите её название (произвольно, например, «Наценка на мебель»), наведите курсор на кнопку «Добавить» и нажмите левую кнопку мышки.

ЛИЧНАЯ НАЦЕНКА КЛИЕНТА

Откроется окно работы с личной наценкой клиента, а вверху экрана на некоторое время появится надпись «Наценка создана».



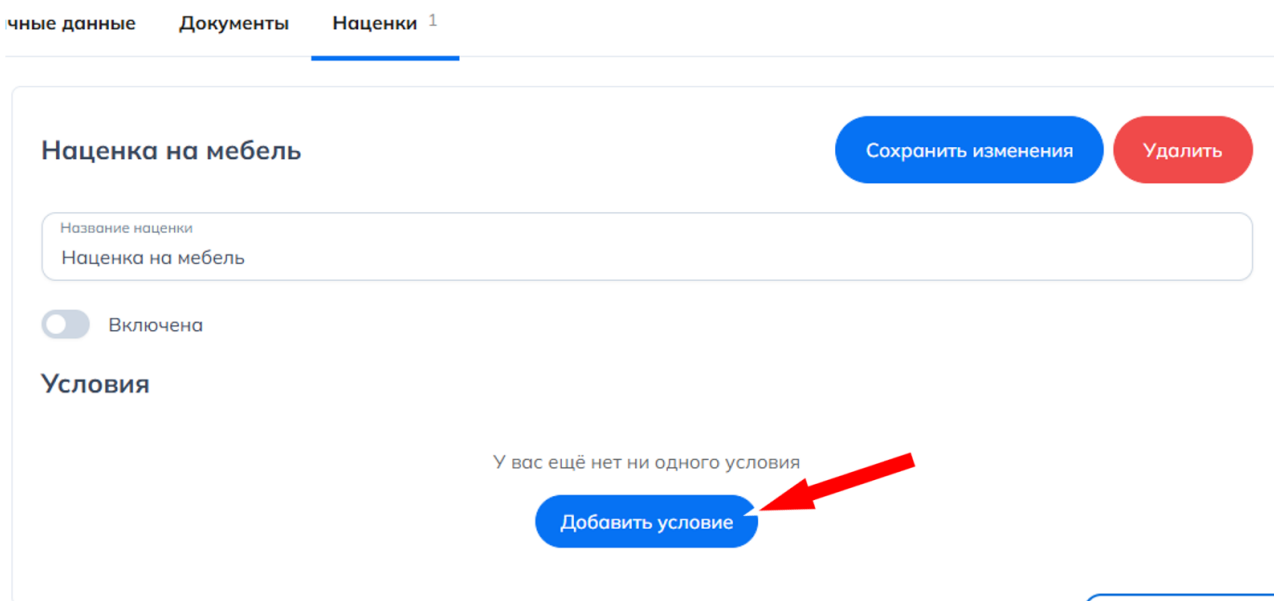
Вы создали группу наценок, в нашем примере она называется «Наценка на мебель».

Тем же способом можно создавать **неограниченное количество групп наценок**.

Если потребуется удалить группу наценок, наведите курсор на красную кнопку «Удалить», кликните левой кнопкой мышки - вся группа вместе со всеми созданными в ней наценками на товары будет удалена.

В каждой группе можно создавать неограниченное число наценок на товары.

Чтобы создать наценку, наведите курсор на кнопку «Добавить условие» и кликните левой кнопкой мышки,



ЛИЧНАЯ НАЦЕНКА КЛИЕНТА

откроется таблица «Условия».

[Основные данные](#) [Документы](#) [Наценки](#)

Наценка на мебель

Сохранить изменения Удалить

Название наценки
Наценка на мебель

Включена

Условия

Добавить условие

Приоритет	Бренд	Категория	Цена, руб.		Наценка, %	
1	Выбрать	Выбрать	от	до	0	

На сайте предусмотрены **3 варианта наценок: по бренду, по категории, по диапазону цен.**

Внимание: при выборе одного варианта наценки другие кнопки блокируются, т.е., нельзя создать комбинированную наценку из разных вариантов, например, на определённые категории товара отдельного бренда в конкретном диапазоне цен.

Разберём каждый вариант наценки подробнее.

Наценка по бренду изменяет цены на все товары выбранного бренда на указанную величину. Чтобы её создать, наведите курсор на кнопку «Выбрать» в столбце «Бренд», кликните левой кнопкой мышки, откроется список брендов, представленных в компании «Сантрек», в нём выберите тот, на который хотите сделать наценку и кликните левой кнопкой мышки.

[Основные данные](#) [Документы](#) [Наценки](#)

Наценка на мебель

Сохранить изменения Удалить

Название наценки
Наценка на мебель

Включена

Условия

Добавить условие

Приоритет	Бренд	Категория	Цена, руб.		Наценка, %	
1	Выбрать	Выбрать	от	до	0	

Поиск бренда...

- Avina
- SANTREK AQUA
- SANTREK AIR
- GranFest
- BELLRADO

Каталог

- Смесители
- Ванны
- Душевые кабины
- Унитазы
- Аксессуары
- Мебель для кухни

Сервис

- Работа с браком
- Новости
- Статьи
- Бренды

8 (800) 234-58-56

Доставка по РФ - доб.602
ТЦ в Пензе - доб.496

Здоровствуйте!
Задайте вопрос консультанту>>

ЛИЧНАЯ НАЦЕНКА КЛИЕНТА

Ячейки в столбцах «Категория» и «Цена, руб.» стали серыми (неактивными), т.е., теперь их изменить нельзя.

Наведите курсор на ячейку в столбце «Наценка, %» и введите значение.

ичные данные Документы **Наценки** ¹

Наценка на мебель

Сохранить изменения Удалить

Название наценки
Наценка на мебель

Включена

Условия Добавить условие

Приоритет [ⓘ]	Бренд	Категория	Цена, руб.	Наценка, %
1	SANTREK HOME <input type="text"/>	Выбрать <input type="text"/>	от <input type="text"/> до <input type="text"/>	0 <input type="text"/> <input type="button" value="🗑"/>

Внимание: Вы можете создать наценку не более, чем на 1.000%, число может быть дробным.

Проверьте правильность внесённых сведений и нажмите кнопку «Сохранить изменения».

ичные данные Документы **Наценки** ¹

Наценка на мебель

Сохранить изменения Удалить

Название наценки
Наценка на мебель

Включена

Условия Добавить условие

Приоритет [ⓘ]	Бренд	Категория	Цена, руб.	Наценка, %
1	SANTREK HOME <input type="text"/>	Выбрать <input type="text"/>	от <input type="text"/> до <input type="text"/>	300 <input type="text"/> <input type="button" value="🗑"/>

Наценка создана.

В крайнем левом столбце «Приоритет» появилась цифра «1» в синем кружке - это означает, что данная наценка будет применяться ко всем товарам в первую очередь.

Если Вы захотите отредактировать созданную наценку, наведите курсор на активную (белую) ячейку, внесите требуемые изменения и обязательно нажмите кнопку «Сохранить изменения».

Чтобы удалить эту наценку и при этом сохранить группу наценок, наведите курсор на красный значок корзинки в крайнем правом столбце и кликните левой кнопкой мышки.

Чтобы создать новую наценку в этой группе, нажмите кнопку «Добавить условие», в таблице появится новая строка.

ЛИЧНАЯ НАЦЕНКА КЛИЕНТА

Наценка по категории изменяет цены на все товары выбранной категории на указанную величину. Чтобы её создать, наведите курсор на кнопку «Выбрать» в столбце «Категория», кликните левой кнопкой мышки, откроется список, в нём выберите категорию, на которую хотите сделать наценку и кликните левой кнопкой мышки.

личные данные | Документы | Наценки ¹

Наценка на мебель

Сохранить изменения | Удалить

Название наценки
Наценка на мебель

Включена

Условия Добавить условие

Приоритет	Бренд	Категория	Цена, руб.	Наценка, %	
1	SANTREK HOME	Выбрать	от до	300	
2	Выбрать	Выбрать	от до	0	

- Поиск категории...
- > Смесители
- > Мебель для ванной
- > Мебель для кухни
- > Мебель. Отдельные предметы
- > Умывальники и раковины
- > Унитазы и биде
- > Душ

Каталог

- Смесители
- Ванны
- Душевые кабины
- Унитазы
- Аксессуары
- Мебель для кухни
- Умывальники и раковины

О нас

- О компании
- Контакты
- Вакансии
- Собственные торговые марки
- Портфолио
- Как мы работаем

Помощь

- Доставка
- Оплата
- Гарантия
- Прогноз

8 (800) 234-58-56

Доставка по РФ - доб.602
ТЦ в Пензе - доб.496

Здравствуйте!
Задайте вопрос нашему консультанту>>

Ячейки в столбцах «Бренд» и «Цена, руб.» стали серыми (неактивными), т.е., теперь их изменить нельзя.

Наведите курсор на ячейку в столбце «Наценка, %», введите значение и нажмите кнопку «Сохранить изменения».

личные данные | Документы | Наценки ¹

Наценка на мебель

Сохранить изменения | Удалить

Название наценки
Наценка на мебель

Включена

Условия Добавить условие

Приоритет	Бренд	Категория	Цена, руб.	Наценка, %	
1	SANTREK HOME	Выбрать	от до	300	
2	Выбрать	Распродажа	от до	825	

ЛИЧНАЯ НАЦЕНКА КЛИЕНТА

В крайнем левом столбце «Приоритет» в строке этой наценки появилась цифра «2» в синем кружке, значит данная наценка будет применяться ко всем товарам во вторую очередь, т.е. все товары, находящиеся в категории «Распродажа» под брендом «SANTREK HOME» будут продаваться по наценке 300%, а не 825%.

Чтобы изменить приоритетность наценок, наведите курсор мышки на серые полоски в крайнем левом столбце рядом с той наценкой, которую хотите переместить,

Основные данные | Документы | **Наценки** ¹

Наценка на мебель

Сохранить изменения | Удалить

Название наценки
Наценка на мебель

Включена

Условия

Добавить условие

Приоритет	Бренд	Категория	Цена, руб.	Наценка, %	
1	SANTREK HOME	Выбрать	от до	300	Удалить
2	Выбрать	Распродажа	от до	825	Удалить

нажмите левую кнопку мышки и, удерживая её нажатой, потяните мышку вверх - строка с выбранной наценкой будет перемещаться вверх, а более верхняя строка переместится вниз.

Основные данные | Документы | **Наценки** ¹

Наценка на мебель

Сохранить изменения | Удалить

Название наценки
Наценка на мебель

Включена

Условия

Добавить условие

Приоритет	Бренд	Категория	Цена, руб.	Наценка, %	
1	Выбрать	Распродажа	от до	825	Удалить
2	SANTREK HOME	Выбрать	от до	300	Удалить

Автоматически поменяется нумерация наценок в столбце «Приоритет», теперь все товары бренда «SANTREK HOME» в категории «Распродажа» будут продаваться с наценкой 825%. Тем же способом можно потянуть мышку сверху вниз и вернуть первоначальную приоритетность наценок.

Обязательно нажмите кнопку «Сохранить изменения».

ЛИЧНАЯ НАЦЕНКА КЛИЕНТА

Наценка по диапазону цен изменяет цены на все товары, цена которых находится в заданных пределах. Чтобы её создать, нажмите кнопку «Добавить условие», появится новая строка, наведите курсор на ячейку «от» в столбце «Цена, руб.», кликните левой кнопкой мышки, введите число от нуля, можете проставлять дробные значения, например, 0,1.

чные данные Документы Наценки 1

Наценка на мебель

Сохранить изменения Удалить

Название наценки
Наценка на мебель

Включена

Условия Добавить условие

	Приоритет ①	Бренд	Категория	Цена, руб.	Наценка, %	
☰	1	Выбрать ▾	Распродажа × ▾	от до	825	🗑
☰	2	SANTREK HOME × ▾	Выбрать ▾	от до	300	🗑
☰	3	Выбрать ▾	Выбрать ▾	от до	0	🗑

Ячейки в столбцах «Бренд» и «Категория» стали серыми (неактивными), т.е., теперь их изменить нельзя.

Затем проделайте ту же операцию с ячейкой «до» и установите размер наценки. Обязательно нажмите кнопку **«Сохранить изменения»**.

чные данные Документы Наценки 1

Наценка на мебель

Сохранить изменения Удалить

Название наценки
Наценка на мебель

Включена

Условия Добавить условие

	Приоритет ①	Бренд	Категория	Цена, руб.	Наценка, %	
☰	1	Выбрать ▾	Распродажа × ▾	от до	825	🗑
☰	2	SANTREK HOME × ▾	Выбрать ▾	от до	300	🗑
☰	3	Выбрать ▾	Выбрать ▾	0.1 750	900	🗑

В крайнем левом столбце «Приоритет» в строке этой наценки появилась цифра «3».

ЛИЧНАЯ НАЦЕНКА КЛИЕНТА

Изменить приоритетность Вы можете в любое время «перетаскиванием» строк, описанным выше.

После того, как наценки в группе созданы и расставлены в соответствии с приоритетом, необходимо активировать группу наценок - наведите курсор на серый значок кнопки «Включена» и кликните левой кнопкой мышки.

ичные данные | Документы | **Наценки 1**

Наценка на мебель

Сохранить изменения | Удалить

Название наценки
Наценка на мебель

Включена

Условия Добавить условие

Приоритет	Бренд	Категория	Цена, руб.	Наценка, %	
1	Выбрать	Распродажа	от до	825	
2	SANTREK HOME	Выбрать	от до	300	
3	Выбрать	Выбрать	0.1 750	900	

Группа наценок включена,

ичные данные | Документы | **Наценки 1**

Наценка на мебель

Название наценки
Наценка на мебель

Включена

Условия

Приоритет	Бренд
1	Выбрать
2	SANTREK HOME

в левой части личного кабинета активная группа наценок отображается так:

Главная > Личный кабинет

Личный кабинет

Профиль 3 | История заказов 0 | Личные данные | Документы | **Наценки 1**

Наценки

Добавить

Наценка на мебель Активна

Категория, Бренд, Цена

Наценка на мебель

Название наценки
Наценка на мебель

Включена

Условия

Приоритет	Бренд	Категория
1	Выбрать	Распродажа
2	SANTREK HOME	Выбрать
3	Выбрать	Выбрать

ЛИЧНАЯ НАЦЕНКА КЛИЕНТА

Важно: если Вы создали несколько групп наценок, **активировать можно только одну** из них.

Главная > Личный кабинет

Личный кабинет

Профиль ³ История заказов ⁰ Личные данные Документы **Наценки ³**

Наценки

Добавить

Наценка на санфаянс **Неактивна** >
Нет условий

Наценка на смесители **Неактивна** >
Категория

Наценка на мебель **Активна** >
Категория, Бренд, Цена

Наценка на мебель

Название наценки
Наценка на мебель

Включена

Условия

	Приоритет ^①	Бренд	Категория
☰	1	Выбрать ▾	Распродажа
☰	2	SANTREK HOME × ▾	Выбрать
☰	3	Выбрать ▾	Выбрать

Чтобы **переключить группу наценок**, наведите курсор на название той, которую хотите активировать,

Главная > Личный кабинет

Личный кабинет

Профиль ³ История заказов ⁰ Личные данные Документы **Наценки ³**

Наценки

Добавить

Наценка на санфаянс **Неактивна** >
Нет условий

Наценка на смесители **Неактивна** >
Категория

Наценка на мебель **Активна** >
Категория, Бренд, Цена

Наценка на мебель

Название наценки
Наценка на мебель

Включена

Условия

	Приоритет ^①	Бренд	Категория
☰	1	Выбрать ▾	Распродажа
☰	2	SANTREK HOME × ▾	Выбрать
☰	3	Выбрать ▾	Выбрать

ЛИЧНАЯ НАЦЕНКА КЛИЕНТА

кликните левой кнопкой мышки, откроется выбранная наценка, наведите курсор на на серый значок кнопки «Включена» и кликните левой кнопкой мышки.

Главная > Личный кабинет

Личный кабинет

Профиль ³ История заказов ⁰ Личные данные Документы **Наценки ³**

Наценки

Добавить

Наценка на санфаянс **Неактивна** >
Нет условий

Наценка на смесители **Неактивна** >
Категория

Наценка на мебель **Активна** >
Категория, Бренд, Цена

Наценка на смесители

Название наценки
Наценка на смесители

Включена

Условия

Приоритет ¹	Бренд
1	Выбрать ^v

Группа наценок включится, при этом автоматически отключится группа наценок, бывшая до этого активной.

Главная > Личный кабинет

Наценка сохранена ^x
Изменения успешно сохранены

Личный кабинет

Профиль ³ История заказов ⁰ Личные данные Документы **Наценки ³**

Наценки

Добавить

Наценка на санфаянс **Неактивна** >
Нет условий

Наценка на смесители **Активна** >
Категория

Наценка на мебель **Неактивна** >
Категория, Бренд, Цена

Наценка на смесители

Название наценки
Наценка на смесители

Включена

Условия

Приоритет ¹	Бренд	Категория
1	Выбрать ^v	Смесители ^x

Обязательно нажмите кнопку «Сохранить изменения».